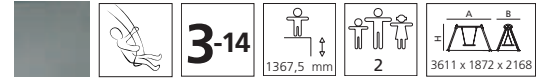


# BENITO -Play



## Curvo

JKSP1M



Peso pieza más pesada  
Poids maximum de la pièce  
Maximum weight of parts  
35 kg

Pieza más grande  
La pièce la plus grande  
The biggest part  
2374x1279x114 mm.



### Variantes | Variantes | Alternatives



JKSP3MSD-SB



JKSP2MSD-SB

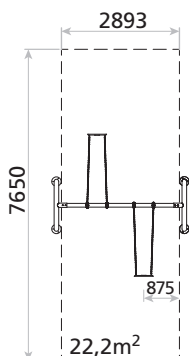


JKSP3SD-SB

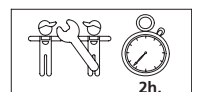


JKSP2SD-SB

### Zona de seguridad | Zone de sécurité | Security area



### Instalación | Installation | Installation



## Características:

### MATERIAL

#### POSTES

**Metal:** Utilización de diferentes compuestos metálicos muy resistentes a la corrosión, al desgaste y al vandalismo como son el Acero Inoxidable, Aluminio Anodizado, Hierro con Zincado Electrolítico y lacado en polvo y Acero Galvanizado en caliente.

**Piezas metálicas:** Acero S-235 galvanizado y lacado.

**Tornillería:** Acero inox AISI-304.

**Pintura:** 1 mano de lacado en polvo constituido por mezcla de resinas poliéster, endurecedores y pigmentos, exento de plomo.

**Cadenas:** Eslabones rectos de acero inoxidable AISI 316.

### PLAN DE MANTENIMIENTO

**Semanalmente:** comprobar de forma visual el estado general del juego, asegurando que no haya roturas o desperfectos peligrosos para los usuarios.

**Mensualmente:** comprobar los bulones de las cadenas y su correcto funcionamiento. Que el movimiento sea uniforme. Comprobar que las articulaciones tengan un movimiento uniforme. Engrasar si conviene. Asegurar que la estabilidad estructural del juego sea la misma del primer día. Verificar las cadenas inox y su unión con los asientos. Asegurar que los asientos estén sin roturas. Verificar el estado de toda la tornillería y sus protecciones.

**Anualmente:** verificar la ausencia de corrosión en las partes metálicas. Comprobar todas las cimentaciones.

- Si el equipo está sujeto a un uso severo, se debe incrementar el plan de mantenimiento.
- No usar el producto antes de finalizar la instalación.
- No usar el producto antes de finalizar el mantenimiento.
- Consultar instrucciones de mantenimiento.

## Funciones lúdicas:



**Columpiarse:** Mediante este movimiento se estimula el sistema nervioso, principalmente en relación al sistema psicomotriz y la vista. A la vez que es tranquilizante y además desarrolla la facultades de equilibrio y coordinación.

ZONA DE IMPACTO: Superficie de seguridad requerida. Se aconseja el revestimientos del suelo según la norma EN1176-1:2008.

INSTALACIÓN: Tipos de cimentación - Suelo Blando (SB) / Suelo duro (SD). Disponibilidad de repuestos: 10 años

# Caracteristiques:

## MATÉRIAU

### POTEAUX

**Métal:** Utilisation de différents métaux très résistant à la corrosion, à l'usure et au vandalisme tels que l'acier inoxydable, l'aluminium anodisé, le fer électro-zingué et laqué en poudre et l'acier galvanisé à chaud.

**Pièces métalliques:** Galvanisé et laqué acier S-235.

**Visserie:** Acier inoxydable AISI-304.

**Peinture:** 1 couche de laqué en poudre constituant par mélange de résines polyester, durcisseuses et pigments, libre de plomb.

**Chaînes:** Liens droits d'acier inoxydable AISI 316.

## PLAN DE MAINTENANCE

**Chaque semaine:** vérifier visuellement l'état général du jeu, en s'assurant qu'il n'y ait rien de cassé ou de détérioré pouvant présenter un danger pour les usagers.

**Chaque mois:** vérifier les boulons des chaînes et leur bon fonctionnement, le mouvement doit être uniforme. Vérifier que les articulations aient un mouvement uniforme. Graisser si nécessaire. S'assurer que la stabilité structurelle du jeu soit identique à celle du premier jour. Vérifier les chaînes en inox et son union avec les sièges. S'assurer que les sièges ne soient pas cassés. Vérifier l'état de toute la visserie et de sa protection.

**Chaque année:** vérifier la corrosion sur des pièces métalliques. Vérifier toutes les fondations.

- Pour une utilisation très sévère de l'équipement devrait augmenter l'inspection / maintenance.
- Ne pas utiliser le produit avant la fin de l'installation.
- Ne pas utiliser le produit avant la fin de de maintenance.
- Veuillez consulter les instructions d'entretien.

## Activities ludiques:



**Se Balancer :** Ce mouvement stimule le système nerveux, l'oreille interne, la vue et le système psychomoteur. Effet lénifiant et rassurant, développement de l'équilibre et de la coordination.

ZONE D'IMPACT: Aire de sécurité et revêtement du sol conformes à la norme EN1176-1:2008.

INSTALLATION: Types de fondation - sol dur (SB)/ sol dur (SD). Disponibilité de pièces de recharge: 10 ans.

## Characteristics:

### MATERIAL

#### POLES

**Metal:** We use a variety of metal compounds which are resistant to corrosion, wear and vandalism, including stainless steel, anodised aluminium, iron with electrolytic zinc plating and powder coating and hot-galvanised steel.

**Metallic Parts:** Galvanized and lacquered steel S-235.

**Fixings:** Stainless steel AISI-304.

**Paint:** 1 coat of dust lacquer formed by the mixture of polyester resin, hardeners and colour pigments, free of lead.

**Chains:** Straight AISI 316 stainless steel links.

### MAINTENANCE

**Every week:** carry out a visual check on the general state of the element to make sure there are no breakages or damages to endanger users.

**Every month:** check the links in the chains and make sure they work properly and move smoothly. Check that the joints move smoothly. Grease them if necessary. Check that the element is as structurally stable as when it was new. Check the stainless steel chains and their fixing to the seats. Make sure the seats are not damaged. Check the state of all the screws, bolts and their protection.

**Every year:** check for corrosion on metal parts. Check all ground fixings.

- For a very severe use of the equipment should increase inspection / maintenance.
- Please check the maintenance instructions.
- Don't use the product before the installation is ready.
- Don't use the product before the maintenance is ready.

## Playfull activities:



**Swinging:** The nervous system is stimulated by this movement. It mainly affects the psychomotor system and the sight. It is also relaxing and, in addition, it helps developing the balance and coordination faculties.

IMPACT ZONE: Required security area. Ground coverings according to the norm EN1176-1:2008 are recommended.

INSTALLATION: Type of foundation - soft ground (SB) / hard ground (SD). Spare parts / replacements availability: 10 years.